

# การใช้งาน Google Calendar ผ่านทางแอปพลิเคชัน บนมือถือ

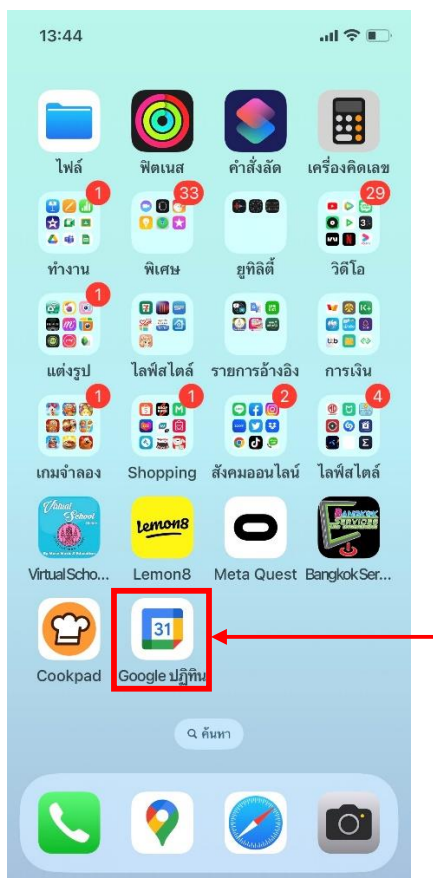
## 1. การเข้า Google Calendar

การเข้าใช้งาน Google Calendar ในที่นี้จะกล่าวถึงการใช้งานผ่าน แอปพลิเคชัน Google Calendar ผู้ใช้จะต้องมีบัญชี Google และต้องทำการดาวน์โหลดแอปพลิเคชัน ก่อน

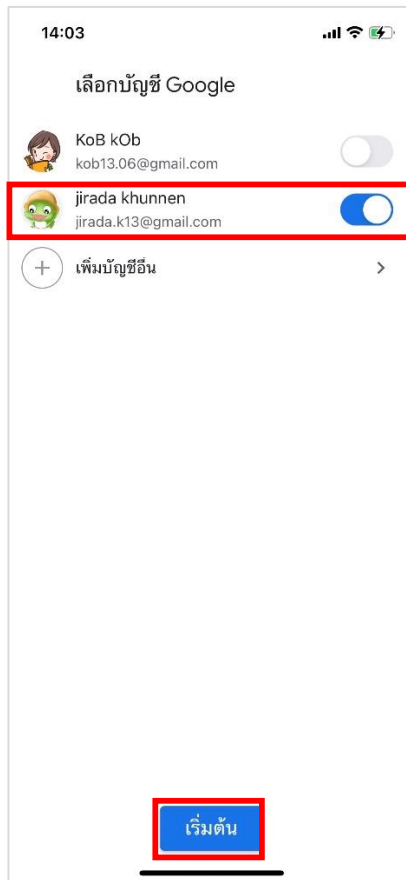
1.1 ดาวน์โหลดแอปพลิเคชัน จาก App Store หรือ Google Play โดยค้นหาว่า **Google ปฏิทิน** แล้วติดตั้งลงมือถือ



1.2 เปิดเข้าใช้งานกดเลือก ไอคอน 



เลือกบัญชี Google แล้วคลิกที่ปุ่มเริ่มต้น

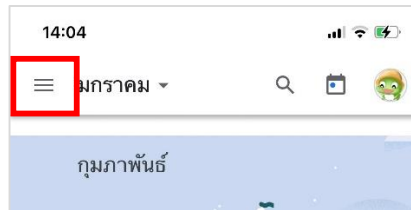


หน้าแรกของแอปพลิเคชัน Google ปฏิทิน

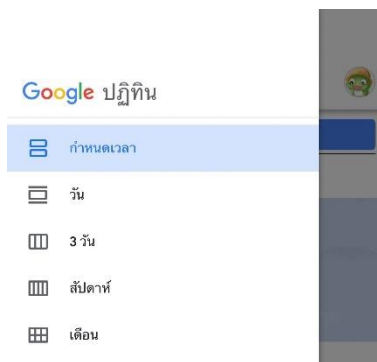


## 2. มุมมองของปฏิทิน

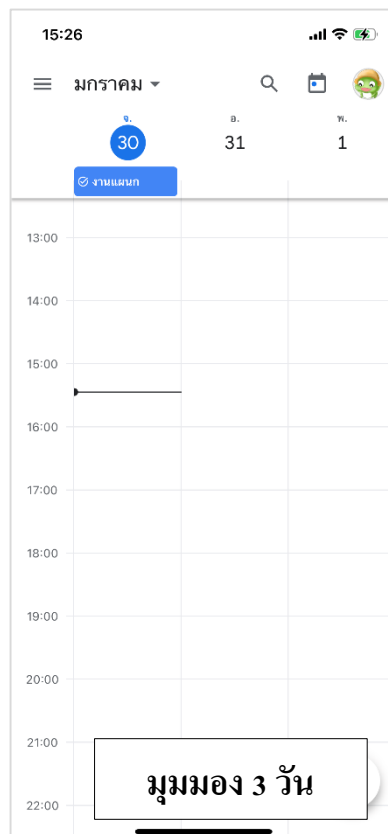
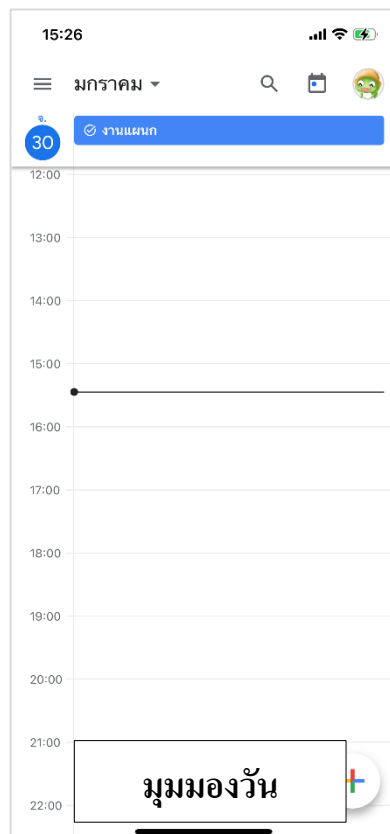
กดเลือก ≡ เพื่อเปลี่ยนมุมมองปฏิทิน

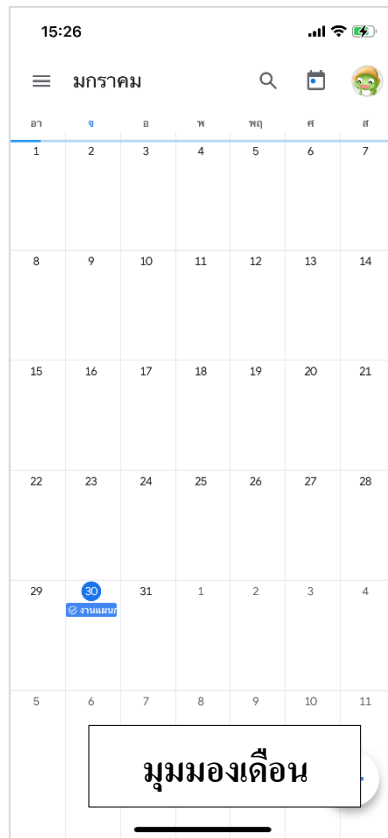
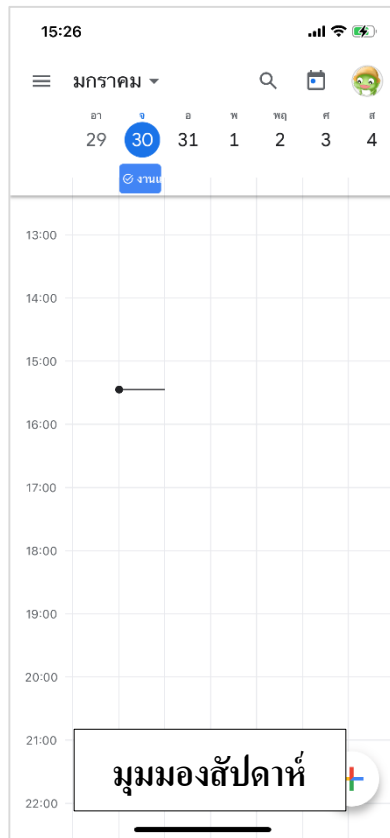


จะมีให้เลือก แบบกำหนดเวลา, วัน ,3 วัน, สัปดาห์, เดือน



### ตัวอย่างมุมมอง





### 3. การสร้างหัวข้อปฏิทิน

กดที่เครื่องหมาย  เพื่อต้องการสร้าง จะมีให้เลือก 3 หัวข้อ

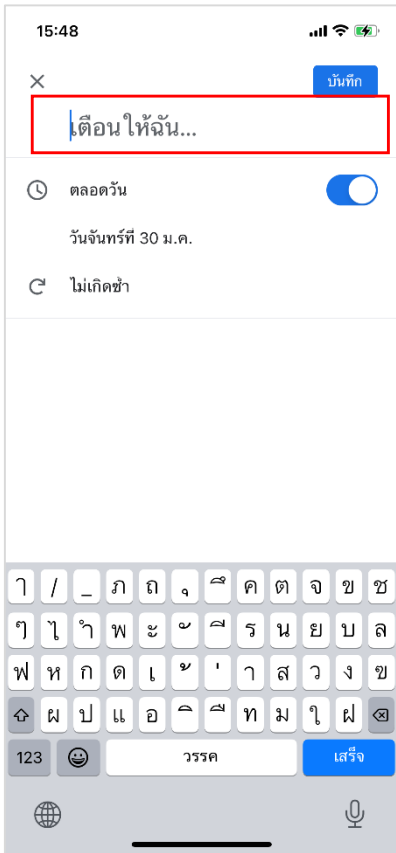
1. การเตือนความจำ
2. งาน
3. กิจกรรม

ตัวอย่าง การสร้างการเตือนความจำ และงาน จะมีช่องให้กรอกคล้ายๆ กัน

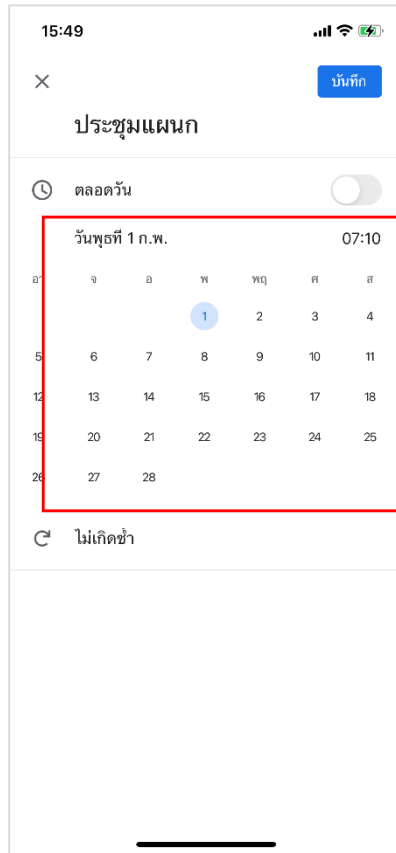
กดเลือก  เลือก การเตือนความจำ หรือ งาน



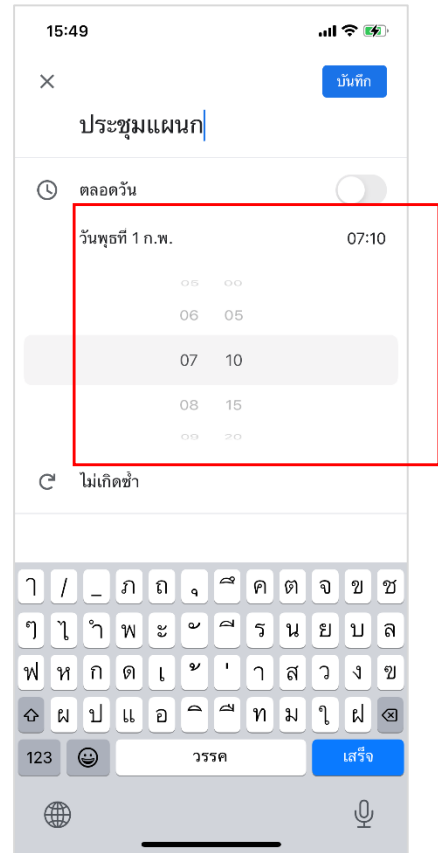
ตั้งชื่อของการเตือนความจำ



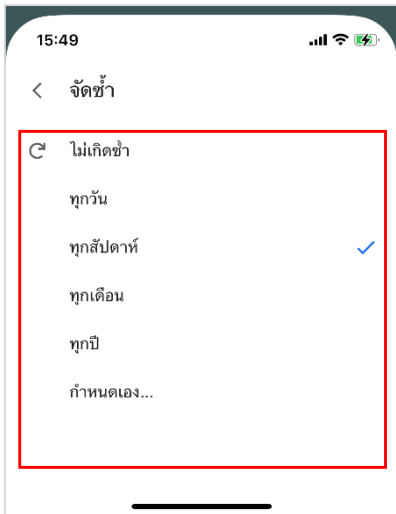
แตะที่วันเพื่อเปลี่ยนวันที่ต้องการ



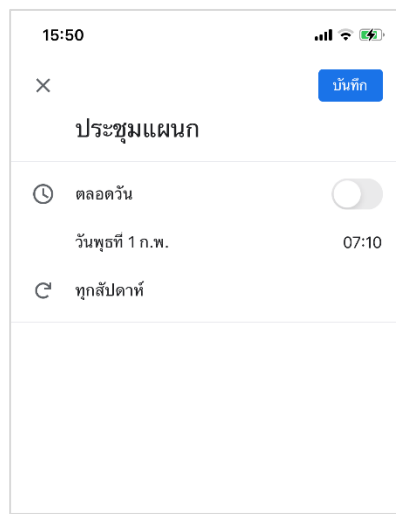
แตะที่เวลาเพื่อเวลาที่ต้องการ



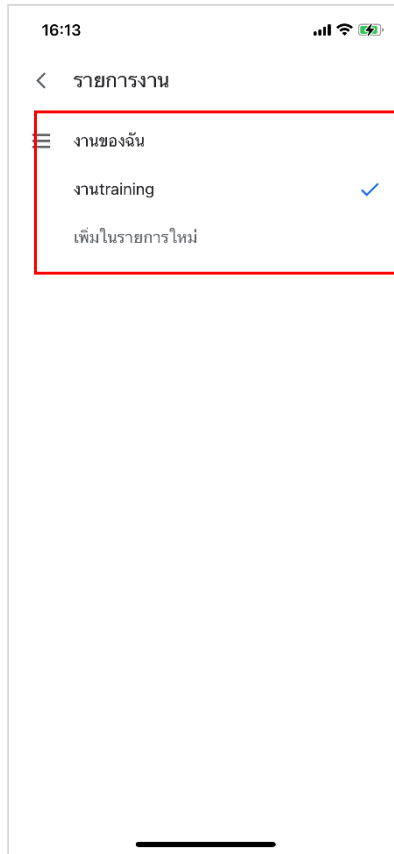
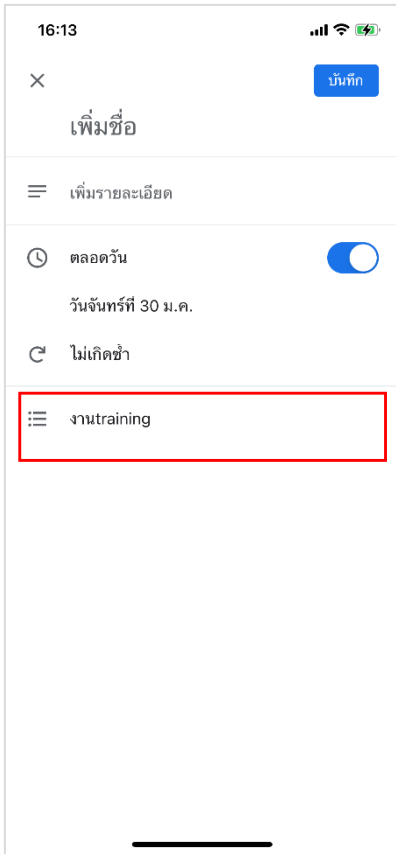
เลือกการทำซ้ำของการแจ้งเตือน



เมื่อกำหนดค่าเรียบร้อยแล้วคลิกที่ปุ่ม บันทึก



หมายเหตุ แต่ในส่วนของงานจะมีให้เลือกว่างานที่เราพิมพ์เข้าไปจะ ไปอยู่ในส่วนไหน



## ตัวอย่าง การสร้างกิจกรรม

ในการสร้างกิจกรรมนี้เราสามารถที่จะเพิ่มรายละเอียดมากกว่า งาน หรือ การแจ้งเตือน เช่น มีให้เพิ่ม บุคคลอื่น สถานที่ทำกิจกรรม หรือ สามารถเพิ่มไฟล์ได้

1. คลิกที่  เลือกสร้างกิจกรรม

× [Close] [Back] **บันทึก**  
**ค่าย coding**

สร้างหัวข้อ กิจกรรม

🕒 **ตลอดวัน**   
วันเสาร์ที่ 11 ก.พ. 07:30  
วันอาทิตย์ที่ 12 ก.พ. 12:00  
ตัวเลือกอื่น

วันที่ทำกิจกรรม

👤 **คุณ maliwan2352@gmail.com \***  
**pisuthapuy21@gmail.com \***  
**ดูกำหนดการ**

เพิ่มบุคคลที่จะเข้าร่วมกิจกรรม

📺 **Google Meet**  
เพิ่มรายละเอียดการประชุมทางวิดีโอแล้ว ×

เพิ่มรายละเอียดการประชุมทางวิดีโอ

📍 **โรงเรียนสอนว่ายน้ำและดำน้ำชะอำ**  
Unnamed Rd., RXQX+297 ตำบล บางเก่า อำเภอ  
ชะอำ เพชรบุรี 76120 ประเทศไทย

เพิ่มสถานที่ทำกิจกรรม



🔔 **30 นาที**ก่อนกิจกรรม  
เพิ่มการแจ้งเตือนใหม่

🔴 **มะเขือเทศ** >

☰ **ค่าย coding โรงเรียนนวมิทรราชินูทิศ เบญจม  
ราชาลัย**

เพิ่มรายละเอียดของกิจกรรม

☰ ค่าย coding โรงเรียนนวมิตราชินูทิศ เบญจม  
ราชาลัย

📎 PDF ค่าย Arduino IDE (11-1...

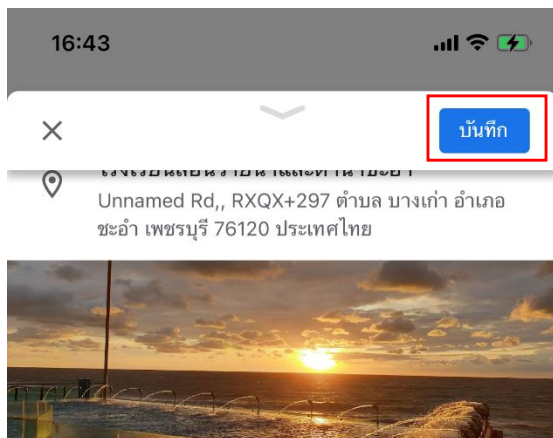
เพิ่มไฟล์แนบอื่น

← แทรกไฟล์ประกอบสำหรับกิจกรรม

🔒 คำเริ่มต้นของปฏิทิน

📁 ไม้วาง

## 2. เมื่อตั้งค่าเรียบร้อยแล้วให้กดที่ปุ่มบันทึกด้านบน



เมื่อถึงวันและเวลาที่กำหนดทำกิจกรรม ทางแอปพลิเคชัน จะมีการแจ้งเตือนมายังมือถือเรา